

1. Annexes	1
1.1. Détail des neuf minima sociaux.....	1
1.2. Calcul du RSA	2
1.3. Grille du RSA socle en 2013 et 2014.....	5
1.4. Nombre d'allocataires du RSA au 31 décembre de chaque année en France entière depuis 2011** (source DREES).....	5
1.5. Loi du 1 ^{er} décembre 2008 : en schéma.....	5
1.6. Formulaire de demande de RSA.....	6
1.7. Bibliographie.....	12

1. Annexes

1.1. Détail des neuf minima sociaux

Il existe 9 minima sociaux¹ en métropole, (uniquement deux à Mayotte) : le revenu de solidarité active (RSA), l'allocation de solidarité spécifique (ASS), l'allocation équivalent retraite de remplacement (AER-R) et l'allocation transitoire de solidarité (ATS), l'allocation temporaire d'attente (ATA), l'allocation aux adultes handicapés (AAH), l'allocation supplémentaire d'invalidité (ASI), l'allocation veuvage (AV), les allocations du minimum vieillesse, et le revenu de solidarité (RSO) pour l'Outre-Mer. Auxquels s'ajoutent les prestations familiales, les aides au logement, la prime pour l'emploi (PPE), la couverture maladie universelle (CMU) et la couverture maladie complémentaire (CMU-C) et d'autres aides sociales.

Le revenu de solidarité active (RSA) (2009) remplace le RMI (revenu minimum d'insertion) (1988) et l'API (allocation de parent isolé). Le "RSA chapeau" ou "RSA activité" est un complément de salaire pour les salariés qui ont peu de revenu : il a été créé pour inciter les chômeurs à accepter un travail avec un complément de revenu plutôt que de rester au chômage. Aujourd'hui, certains salariés à temps partiel et certains salariés au Smic peuvent bénéficier du "RSA activité" en fonction du revenu de leur foyer et la composition de leur famille.

L'allocation de solidarité spécifique (ASS) (1984) est versée sous certaines conditions d'activités antérieures et de ressources aux travailleurs privés d'emploi ayant épuisé leurs droits au chômage (système assurantiel).

L'allocation équivalent retraite (AER-R) (2002) est un revenu de remplacement ou de complément versé aux personnes involontairement privées d'emploi qui ne sont plus indemnisées par l'assurance chômage, qui ont le nombre de trimestres requis pour percevoir leur pension de retraite, mais n'ont pas 60 ans. Elle est remplacée par l'Allocation Transitoire de Solidarité (**ATS**) depuis 2011. (37 000 personnes)

L'allocation d'adulte handicapé (AAH) (1975) est un revenu minimum garanti à toute personne reconnue en situation de handicap. (950 000 personnes)

L'allocation supplémentaire d'invalidité (ASI) (1957) complète une pension d'invalidité ou une pension de veuf ou veuve invalide. (84 000 personnes)

1 Labarthe J. et Lelièvre M. (Dir.), 2013, « Minima sociaux et prestations sociales - édition 2013 », Coll. Études et statistiques, Drees, juillet

L'allocation de solidarité aux personnes âgées (Aspa) (1956) est un revenu minimal pour les plus de 65 ans ayant peu ou pas cotisé pour leur retraite, ou les plus de 60 ans inaptes au travail. Elle remplace le minimum vieillesse.

L'allocation temporaire d'attente (ATA) s'adresse aux demandeurs d'asile, anciens détenus libérés, apatrides, victimes de la traite des êtres humains ou du proxénétisme et aux personnes en attente de réinsertion.

L'allocation veuvage (AV) (1980) pour les conjoints survivants d'assurés sociaux décédés. (7000 personnes)

Le revenu de solidarité (RSO), créé en décembre 2001 et spécifique aux DOM, est réservé aux personnes âgées de 55 à 64 ans, bénéficiant du RSA depuis au moins deux ans et qui s'engagent à quitter définitivement le marché du travail.

Dans les DOM, le RSA a remplacé le RMI dans les départements d'Outre-Mer², à Saint-Barthélemy, à Saint-Martin et à Saint-Pierre-et-Miquelon à compter du 1er janvier 2011 (contrairement au reste de la loi appliquée au 1er juillet 2009). Depuis le 1er janvier 2012, il est versé aux habitants de Mayotte, le montant du RSA socle est de 119€ par mois (105€ si on perçoit des allocations logement). En ce qui concerne les minima sociaux à Mayotte : Seuls deux des huit minima sociaux sont applicables à Mayotte, ceux pour les adultes handicapés et les personnes âgées, mais à un niveau inférieur à celui de la métropole et des DOM (188€ au lieu de 499€ pour une personne seule sans enfant)³.

1.2. Calcul du RSA

Sur <http://vosdroits.service-public.fr/particuliers/F502.xhtml> : le tableau du montant de RSA maximum (RSA socle) que peut toucher un foyer selon sa configuration : 1 foyer en couple avec 1 enfant et 0 revenu et 0 aides familiales peut toucher 898,76€.

Pour calculer le RSA différentiel auquel on a droit : c'est une formule mathématique (une équation à deux inconnues) mais seule la CAF est habilitée à donner le montant officiel car elle dispose de toutes les données et paramètres.

vocabulaire :

- Revenu Garanti = montant forfaitaire + 62% des revenus d'activité
- Revenu de Solidarité Active = Revenu Garanti – autres ressources
- Ressources Totales = salaire + RSA + autres ressources
- RSA = RMI max (ou API) - autres ressources – min (AL;FL) – 0,38 x (revenus d'activité)
- Revenu Garanti = montant forfaitaire + 62% des revenus d'activité
- Revenu de Solidarité Active = Revenu Garanti – autres ressources

Abréviations :

RG = Revenu Garantie

MF = Montant forfaitaire AL : allocation logement

Y = revenus d'activités FL : forfait logement

PF = prestations familiales autres ressources : AL/FL, PF, autres ressources

Calcul :

$$\left\{ \begin{array}{l} \text{RG} = \text{MF} + 62 \% \text{Y} \\ \text{_____} \end{array} \right.$$

² Les départements d'outre-mer (DOM) français sont : la Guadeloupe, la Guyane française, la Martinique, Mayotte et La Réunion,

³ Source : http://www.mayotte-observer.com/documents/pacte_8.html

RSA = RG – autres ressources

→ RSA = MF + 62 %Y – autres ressources

→ RSA= MF + 62% Y- (Y + min (AL;FL) + PF + autres

→ RSA= MF -0,38 Y - min (AL;FL) - PF – autres

→ RSA= MF -0,38 Y - min (AL;FL) - PF - autres

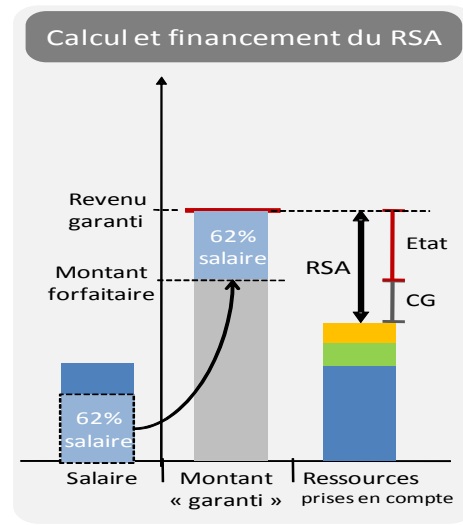
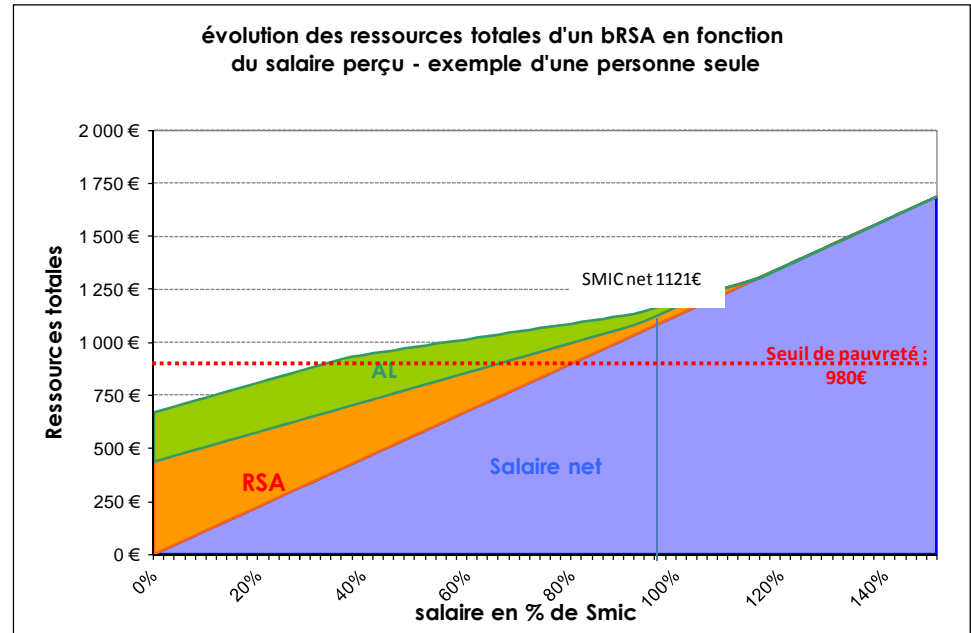
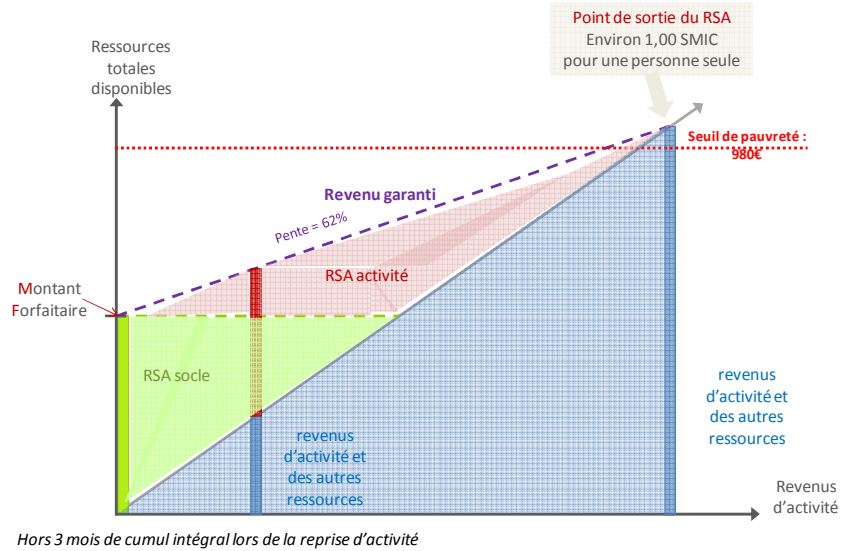
Exemple : si Michael gagne 1000€ et Annie 0€ et qu'ils n'ont pas d'aide au logement (AL), ni aucune prestation familiale (PF, or ils doivent en avoir un peu avec un enfant...) ni aucune autre source de ressources/revenus/rentes/aides financières etc.

Estimation du calcul du RSA = 898,76€ – 38% * 1000 = 518,16€

Tout prestations / aides / financières/revenus etc. vient en déduction de ces 518€ de RSA

□ Avec le dispositif RSA

Allocation financière RSA : un mécanisme progressif



Financement CG
avec compensation des charges résultant de l'extension de compétence pour les bAPI par l'Etat
art. 7

Financement Etat par le fonds national des solidarités actives géré par la CDC
L 262-24
Dépenses : part Etat du RSA + participation aux frais de gestion CAF/MSA + APRE
Recettes : contributions additionnelles de 1,1% aux prélèvements sociaux
L 245-14 et 15 CSS

- Financement CG
- Financement Etat
- Salaire
- Forfait Logement
- Autres ressources
- Revenu Garanti

1.3. Grille du RSA socle en 2013 et 2014

Allocation financière du RSA en 2014 = montant du RSA socle						
	2013			2014		
Nombre d'enfants	Allocataire seul	RSA majoré (parent isolé)	Couple	Allocataire seul	RSA majoré (parent isolé)	Couple
0	483€	621€	725€	499€	641€	749€
1	725€	827€	870€	749€	855€	899€
2	870€	1034€	1015€	899€	1069€	1048€
Par enfant supplémentaire	193€	207€	193€	200€	214€	200€

Source : <http://vosdroits.service-public.fr/particuliers/F502.xhtml>.

Dans le DOM, le montant du RSA est le même sauf pour Mayotte où la grille se décline à partir d'un RSA

1.4. Nombre d'allocataires du RSA au 31 décembre de chaque année en France entière depuis 2011** (source DREES)

Nombre d'allocataires du RSA au 31 décembre de chaque année en France métropolitaine depuis 2009

	2009	2010*	2011	2012
RSA socle seul	1 131 400	1 168 200	1 194 000	1 273 500
<i>dont majoré hors RSA "jeune"</i>	173 300	169 800	167 200	174 200
<i>dont RSA "jeune"</i>	-	1 500	2 100	2 300
RSA socle + activité	182 600	205 600	217 200	224 000
<i>dont majoré hors RSA "jeune"</i>	20 400	20 800	20 700	20 700
<i>dont RSA "jeune"</i>	-	600	700	700
RSA activité seul	416 200	460 000	458 400	466 700
<i>dont majoré hors RSA "jeune"</i>	45 700	44 000	42 500	41 900
<i>dont RSA "jeune"</i>	-	5 200	6 600	5 300
Total RSA	1 730 200	1 833 800	1 869 600	1 964 200
<i>dont majoré hors RSA "jeune"</i>	239 400	234 600	230 400	236 800
<i>dont RSA "jeune"</i>	-	7 300	9 400	8 300

Sources : CNAF, MSA

Champ : France métropolitaine

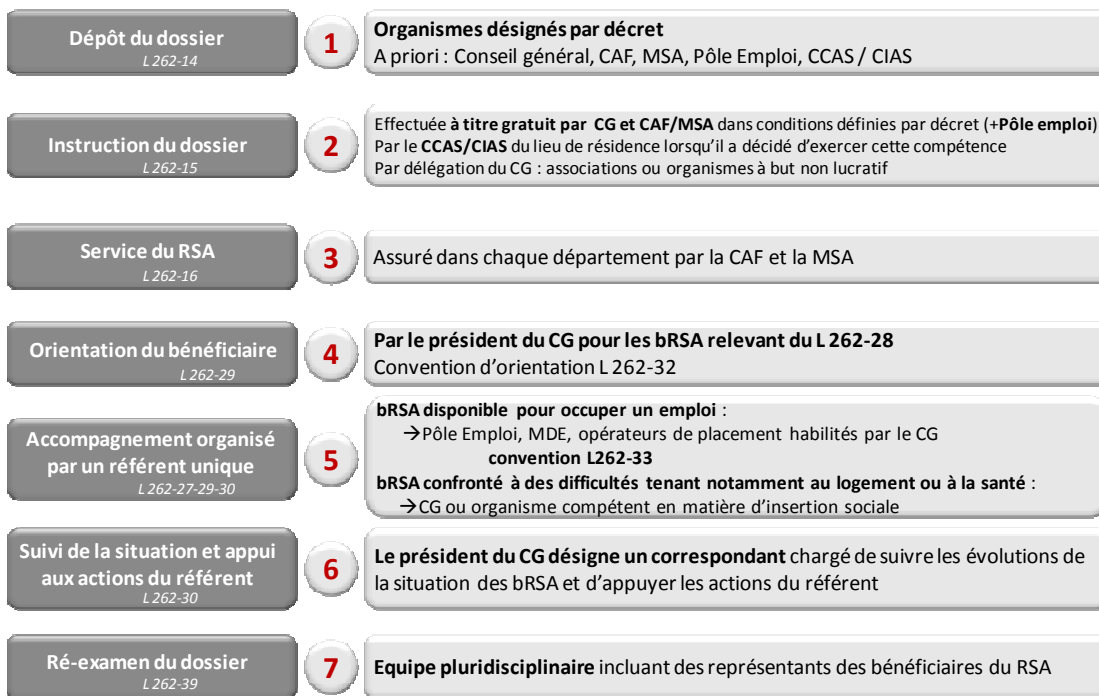
* : Depuis le 1 septembre 2010, le champ du RSA s'est élargi au moins de 25 ans (sous conditions de travail).

1.5. Loi du 1^{er} décembre 2008 : en schéma

Présentation schématique de la loi du 1er décembre 2008 généralisant le RSA et réformant les politiques d'insertion

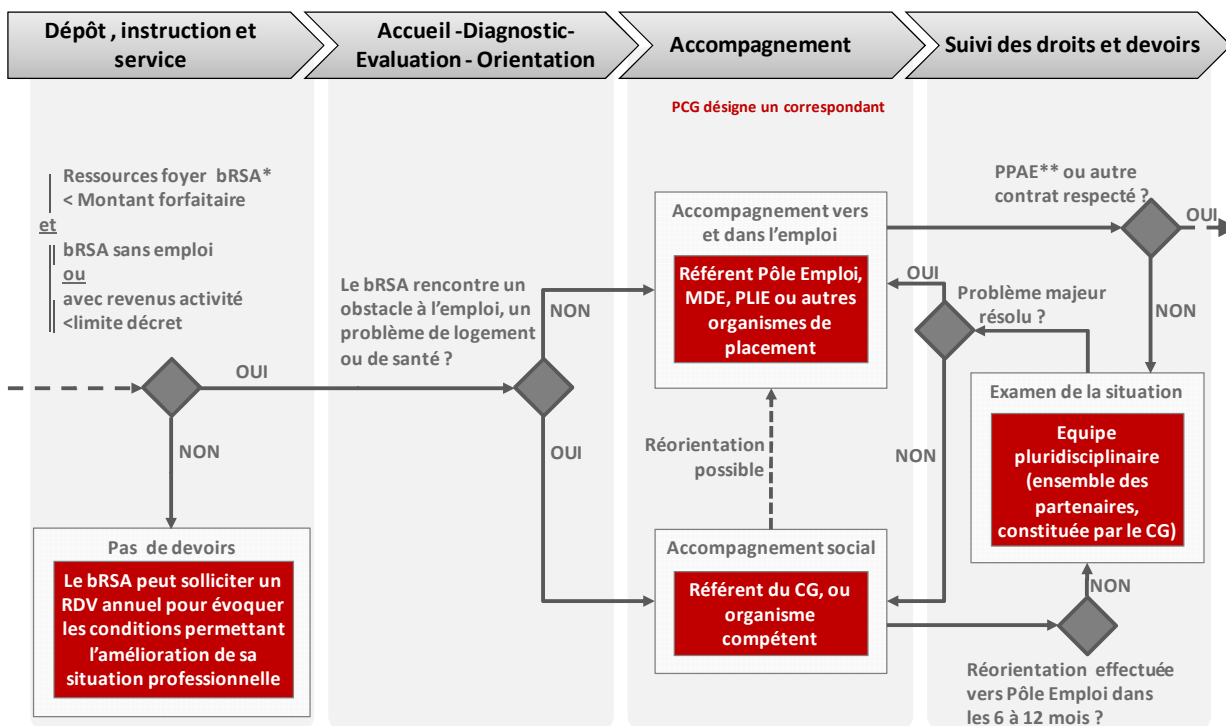
Revenu de Solidarité Active

Processus : étapes et acteurs responsables - Ce qu'il faut savoir



Revenu de Solidarité Active

Processus : organisation de l'orientation et de l'accompagnement



*bRSA = bénéficiaire du RSA

**PPAE= Programme personnalisé d'accompagnement à l'emploi

1.6. Formulaire de demande de RSA

https://www.formulaires.modernisation.gouv.fr/gf/cerfa_13880.do



santé
famille
retraite
services

Demande de RSA (Revenu de Solidarité Active)

logo CG
18 X 34 maxi



Merci de remplir ce formulaire en noir, en lettres majuscules et avec les accents.

Art. L. 262-1 du code de l'action sociale et des familles

► Vous-même

Madame Monsieur

Nom de famille (de naissance) : _____

Nom d'usage s'il y a lieu : _____
(du conjoint, ex-conjoint, père et/ou mère)

Prénoms (dans l'ordre de l'état civil) : _____

Date de naissance : ____/____/____

Pays de naissance : _____

Commune : _____ Département : ____

Nationalité :

Française EEE* ou Suisse Autre

* Voir liste des pays en dernière page

Date d'entrée en France si vous résidiez à l'étranger

____/____/____

Numéro de sécurité sociale :

____-____-____-____-____-____

Etes-vous inscrit(e) à la Caf/MSA de votre département de résidence ?

oui non

N° allocataire : _____

Etes-vous inscrit(e) ou avez-vous été inscrit(e) à un autre organisme ?

oui à la Caf MSA Autre non

dans le département ____

► Votre Conjoint(e), concubin(e) ou pacsé(e)

Madame Monsieur

Nom de famille (de naissance) : _____

Nom d'usage s'il y a lieu : _____
(du conjoint, ex-conjoint, père et/ou mère)

Prénoms (dans l'ordre de l'état civil) : _____

Date de naissance : ____/____/____

Pays de naissance : _____

Commune : _____ Département : ____

Nationalité :

Française EEE* ou Suisse Autre

* Voir liste des pays en dernière page

Date d'entrée en France si il(elle) résidait à l'étranger

____/____/____

Numéro de sécurité sociale :

____-____-____-____-____-____

Est-il(elle) inscrit(e) à la Caf/MSA de son département de résidence ?

oui non

N° allocataire : _____

Est-il(elle) inscrit(e) ou a-t-il(elle) été inscrit(e) à un autre organisme ?

oui à la Caf MSA Autre non

dans le département ____

► Votre adresse complète

N° _____ Rue : _____

Complément d'adresse (lieu-dit, résidence, bâtiment...) : _____

Code postal : ____-____ Commune : _____

Tél.* : domicile _____ autre* (travail ou portable) _____

Adresse mél* : _____@_____

* La Caf/MSA pourra l'utiliser pour vous contacter (ces informations resteront confidentielles).

Vous résidez à cette adresse depuis le : ____/____/____

Si vous avez élu domicile auprès d'un organisme (centre communal d'action sociale, association, organisme agréé), précisez lequel :

Si votre conjoint(e), concubin(e) ou pacsé(e) a une adresse différente, précisez laquelle :

N° _____ Rue : _____

Complément d'adresse (lieu-dit, résidence, bâtiment...) : _____

Code postal : ____-____ Commune : _____ Pays : _____

► Votre logement

Vous êtes locataire, colocation, sous-locataire

Vous payez une participation pour votre logement (camping, caravane, hébergement payant...)

Vous remboursez un prêt immobilier Vous êtes propriétaire et vous ne remboursez pas de prêt immobilier

Vous êtes logé(e) gratuitement chez : un parent un enfant autres

Vous êtes dans un autre cas. Précisez lequel : _____

Emplacement réservé

NE PAS REMPLIR

Date de la demande

N° de demande _____ Service instructeur N° _____

DRSA

Page 1/5

IDX P XXXXXXXX X

XXXXXX

2 Demande de RSA (Revenu de solidarité active)

► Votre situation familiale

- Vous vivez en couple
 - Vous êtes mariés depuis le ____
 - Vous êtes pacsés depuis le ____
 - Vous vivez en couple sans être mariés et sans être pacsés depuis le ____
 - Vous avez repris une vie commune depuis le ____
- Vous vivez seul(e)
 - Vous êtes séparé(e) de fait* depuis le ____
 - Vous êtes séparé(e) légalement depuis le ____
 - Vous êtes divorcé(e) depuis le ____
 - Vous êtes veuf(ve) depuis le ____
 - Vous avez rompu votre vie en concubinage depuis le ____
 - Vous avez toujours vécu seul(e) et vous êtes célibataire

* Une séparation de fait est une séparation du couple sans intervention du juge

Attendez-vous un enfant ? oui non

► Enfants et autres personnes de moins de 25 ans vivant à votre foyer

Nom et prénom(s)	_____	_____	_____
Lien de parenté	_____	_____	_____
Date et lieu de naissance	_____	_____	_____
Nationalité	_____	_____	_____
N° de Sécurité sociale	_____	_____	_____
Date d'arrivée au foyer	_____	_____	_____
Situation*	_____	_____	_____

* scolarisé, apprenti, salarié, en formation professionnelle, demandeur d'emploi, en chômage indemnisé, sans activité, autre.

► Vos droits à pension alimentaire

- Vous êtes marié(e) et vous ne vivez plus avec votre conjoint(e)
Avez-vous demandé une pension alimentaire pour vous-même ? _____ oui non
 - Vous avez un ou des enfants à charge et vous ne vivez pas avec son autre parent
 - . Recevez-vous l'allocation de soutien familial ? _____ oui non
 - . Avez-vous un jugement fixant la pension alimentaire ? _____ oui non
 - . Recevez-vous une pension alimentaire ? _____ oui non
 - . Avez-vous demandé une pension alimentaire auprès d'un juge ou d'un médiateur ? _____ oui non
- Si non, vous devez engager une action envers le(s) parent(s) pour obtenir la fixation ou le versement d'une pension alimentaire pour chaque enfant concerné.
Si vous souhaitez être dispensé(e) de cette démarche précisez le motif : _____
- Vous êtes célibataire et vivez seul(e) sans enfant, le président du conseil général peut, dans certaines situations exceptionnelles, vous demander, sur le fondement des articles 203 et 371-2 du code civil (obligation d'entretien des parents vis-à-vis de leurs enfants) de faire valoir vos droits à pension alimentaire vis-à-vis de vos parents. Si tel était le cas, vous pourriez demander à être dispensé de ces démarches.
Percevez-vous déjà une pension alimentaire ? _____ oui non
Si le président du conseil général vous demande de faire valoir ce droit et que vous souhaitez en être dispensé(e), précisez le motif : _____

⚠ Attention, la dispense n'est pas accordée automatiquement : si nécessaire, expliquez les raisons de cette demande dans une lettre.
Emplacement réservé **NE PAS REMPLIR**

3 Demande de RSA (Revenu de solidarité active)

► **Votre situation professionnelle actuelle**

	Vous-même	Votre conjoint(e), concubin(e) ou pacsé(e)
■ Sans activité professionnelle Avez-vous cessé volontairement votre activité ?	<input type="checkbox"/> depuis le _____ <input type="checkbox"/> oui <input type="checkbox"/> non	<input type="checkbox"/> depuis le _____ <input type="checkbox"/> oui <input type="checkbox"/> non
■ Salarié(e) Type de contrat	<input type="checkbox"/> depuis le _____ <input type="checkbox"/> CDI <input type="checkbox"/> CDD <input type="checkbox"/> Intérim	<input type="checkbox"/> depuis le _____ <input type="checkbox"/> CDI <input type="checkbox"/> CDD <input type="checkbox"/> Intérim
Si contrat aidé précisez s'il s'agit de	<input type="checkbox"/> Cirma/Cav/Contrat unique d'insertion <input type="checkbox"/> Autre (Cec, Cie, Cae, ...)	<input type="checkbox"/> Cirma/Cav/Contrat unique d'insertion <input type="checkbox"/> Autre (Cec, Cie, Cae, ...)
■ Contrat en alternance (<i>apprenti, contrat de professionnalisation</i>)	<input type="checkbox"/> depuis le _____	<input type="checkbox"/> depuis le _____
■ Travailleur(se) saisonnier(ère)	<input type="checkbox"/> depuis le _____	<input type="checkbox"/> depuis le _____
■ Stagiaire de la formation professionnelle..... Êtes-vous rémunéré(e) ?	<input type="checkbox"/> depuis le _____ <input type="checkbox"/> oui <input type="checkbox"/> non	<input type="checkbox"/> depuis le _____ <input type="checkbox"/> oui <input type="checkbox"/> non
Si vous êtes dans l'une des situations ci-dessus, indiquez le nom, adresse et n° de téléphone de votre(vos) employeur(s) et/ou organisme de formation :	_____	_____
Votre employeur cotise	<input type="checkbox"/> à l'Urssaf <input type="checkbox"/> à la MSA <input type="checkbox"/> ou Cgss	<input type="checkbox"/> à l'Urssaf <input type="checkbox"/> à la MSA <input type="checkbox"/> ou Cgss
N° de Siret de l'entreprise	_____	_____
■ Travailleur indépendant ou employeur, y compris exploitant agricole	<input type="checkbox"/> depuis le _____	<input type="checkbox"/> depuis le _____
Indiquez où vous êtes affilié (<i>Urssaf, MSA, Rsi, Cgss</i>) :	_____	_____
■ Conjoint d'un travailleur indépendant	<input type="checkbox"/> depuis le _____	<input type="checkbox"/> depuis le _____
Précisez si vous êtes conjoint collaborateur, salarié, associé	_____	_____
Indiquez où vous êtes affilié :	<input type="checkbox"/> ou Cgss	<input type="checkbox"/> ou Cgss
N° de Siret de l'entreprise	_____	_____
■ Travailleur indépendant ou employeur, y compris exploitant agricole	<input type="checkbox"/> depuis le _____	<input type="checkbox"/> depuis le _____
Indiquez où vous êtes affilié (<i>Urssaf, MSA, Rsi, Cgss</i>) :	_____	_____
■ Conjoint d'un travailleur indépendant	<input type="checkbox"/> depuis le _____	<input type="checkbox"/> depuis le _____
Précisez si vous êtes conjoint collaborateur, salarié, associé	_____	_____
Indiquez où vous êtes affilié :	_____	_____
■ Gérant salarié.....	<input type="checkbox"/> depuis le : _____	<input type="checkbox"/> depuis le : _____
Indiquez où vous êtes affilié :	_____	_____
■ Êtes-vous inscrit comme demandeur d'emploi ?	<input type="checkbox"/> oui <input type="checkbox"/> non	<input type="checkbox"/> oui <input type="checkbox"/> non
Si oui, précisez	depuis le _____	depuis le _____
■ Êtes-vous indemnisé(e) ?	<input type="checkbox"/> oui <input type="checkbox"/> non	<input type="checkbox"/> oui <input type="checkbox"/> non
Si oui, précisez	depuis le _____	depuis le _____
■ Etudiant(e), élève	<input type="checkbox"/> depuis le _____	<input type="checkbox"/> depuis le _____
■ Retraité(e), pensionné(e) y compris reversion	<input type="checkbox"/> depuis le _____	<input type="checkbox"/> depuis le _____
■ Avez-vous une pension du régime agricole ?	<input type="checkbox"/> oui <input type="checkbox"/> non	<input type="checkbox"/> oui <input type="checkbox"/> non
■ Situation particulière : (<i>en congé maladie, maternité ou paternité, en congé parental, sabbatique, sans solde, ou en disponibilité, en détention ou hospitalisé...</i>)	<input type="checkbox"/> depuis le _____	<input type="checkbox"/> depuis le _____
Précisez laquelle :	_____	_____
■ Vous avez demandé une pension ou une allocation	<input type="checkbox"/> depuis le _____	<input type="checkbox"/> depuis le _____
Précisez laquelle :	_____	_____
(<i>retraite, invalidité, reversion, rente accident du travail, allocation veuvage...</i>)	_____	_____

Emplacement réservé

NE PAS REMPLIR

4 Demande de RSA (Revenu de solidarité active)

► Vos ressources des 3 derniers mois pour le calcul de vos droits Rsa

Par exemple, si vous faites une demande en juin, indiquez les ressources perçues pour les mois de mars, avril et mai.
 N'indiquez pas les prestations familiales versées par la Caf ou la MSA, la prime de retour à l'emploi, l'aide personnalisée de retour à l'emploi.
 Indiquez toutes les ressources réellement reçues chaque mois (par exemple, pour le mois de mars vous devez déclarer le montant de la pension alimentaire reçue en mars et le salaire net de février payé début mars). **Attention, vos déclarations seront systématiquement vérifiées l'année suivante auprès du service des impôts.** Déclarez les revenus perçus à l'étranger même non imposables en France.

	Vous-même			Votre conjoint(e), concubin(e) ou pacsé(e)		
	1 ^{er} mois	2 ^{ème} mois	3 ^{ème} mois	1 ^{er} mois	2 ^{ème} mois	3 ^{ème} mois
<input type="checkbox"/> Aucune ressource (pour chaque mois concerné cochez la case)	<input type="checkbox"/>	<input type="checkbox"/>	<input type="checkbox"/>	<input type="checkbox"/>	<input type="checkbox"/>	<input type="checkbox"/>
<input type="checkbox"/> Revenus salariés nets perçus avant saisies ou retenues y compris Cec, Cae, Cie						
<input type="checkbox"/> Revenus de Cirma ou Cav, Cui						
<input type="checkbox"/> Revenus de stage de formation professionnelle						
Pour les 3 catégories ci-dessus, précisez le nombre d'heures de travail pour chaque mois	H	H	H	H	H	H
<input type="checkbox"/> Revenus exceptionnels (indemnités contractuelles, rappels de salaire et d'indemnités de sécurité sociale...)						
<input type="checkbox"/> Primes et accessoires de salaire (primes de 13 ^{ème} mois, de vacances, de naissance, ...)						
<input type="checkbox"/> Revenus non salariés						
<input type="checkbox"/> Pensions alimentaires reçues						
Précisez qui vous verse cette pension (parents, amis, ex-conjoint...)						
<input type="checkbox"/> Autres pensions, rentes, retraites imposables ou non						
<input type="checkbox"/> Indemnités de chômage (avant retenue, saisie)						
<input type="checkbox"/> Indemnités de chômage partiel (avant retenue, saisie)						
<input type="checkbox"/> Allocation de veuvage						
<input type="checkbox"/> Indemnités journalières de maternité, paternité, adoption						
<input type="checkbox"/> Autres indemnités journalières de sécurité sociale						
<input type="checkbox"/> Aides et secours financiers réguliers						
<input type="checkbox"/> Pensions alimentaires reçues						
Précisez qui vous verse cette pension (parents, amis, ex-conjoint...)						
<input type="checkbox"/> Autres pensions, rentes, retraites imposables ou non						
<input type="checkbox"/> Indemnités de chômage (avant retenue, saisie)						
<input type="checkbox"/> Indemnités de chômage partiel (avant retenue, saisie)						
<input type="checkbox"/> Allocation de veuvage						
<input type="checkbox"/> Indemnités journalières de maternité, paternité, adoption						
<input type="checkbox"/> Autres indemnités journalières de sécurité sociale						
<input type="checkbox"/> Aides et secours financiers réguliers						
Précisez qui vous verse cette aide (parents, amis, ex-conjoint, associations...)						
<input type="checkbox"/> Autres ressources (location de biens immobiliers, revenus de capitaux placés, etc.)						
Précisez le(s)quel(s) :						
<input type="checkbox"/> Déclarez le montant de l'argent placé (plan d'épargne logement...) ou de votre épargne disponible (comptes, livrets bancaires - ex : livret A...)						
<input type="checkbox"/> Vous êtes propriétaire d'un terrain, d'une maison ou d'un logement qui n'est pas loué, autre que votre résidence principale, (cochez la case)		<input type="checkbox"/>			<input type="checkbox"/>	
Si vous ou votre conjoint ne percevez plus l'une des ressources déclarées ci-dessus, ni aucune ressource qui les remplace, précisez le(s)quel(s) et depuis quelle date :						

Emplacement réservé

NE PAS REMPLIR

5 Demande de RSA (Revenu de solidarité active)

	Enfant ou personne de moins de 25 ans			Enfant ou personne de moins de 25 ans		
	Nom :			Nom :		
	Prénom :			Prénom :		
	1 ^{er} mois	2 ^{ème} mois	3 ^{ème} mois	1 ^{er} mois	2 ^{ème} mois	3 ^{ème} mois
■ Aucune ressource (pour chaque mois concerné cochez la case)	<input type="checkbox"/>	<input type="checkbox"/>	<input type="checkbox"/>	<input type="checkbox"/>	<input type="checkbox"/>	<input type="checkbox"/>
■ Revenus salariés nets perçus avant saisies ou retenues y compris Cec, Cae, Cie						
■ Revenus de Cirma ou Cav, Cui						
■ Revenus de stages de formation professionnelle Pour les 3 catégories ci-dessus, précisez le nombre d'heures de travail pour chaque mois						
■ Revenus exceptionnels (indemnités contractuelles, rappels de salaire et d'indemnités de sécurité sociale...)						
■ Primes et accessoires de salaire (primes de 13 ^{ème} mois, de vacances, de naissance, ...)						
■ Revenus non salariés						
■ Pensions alimentaires reçues						
Précisez qui lui verse cette pension (parents, amis, ex-conjoint...)						
■ Autres pensions, rentes, retraites imposables ou non						
■ Indemnités de chômage (avant retenue, saisie)						
■ Indemnités de chômage partiel (avant retenue, saisie)						
■ Allocation de veuvage						
■ Indemnités journalières de maternité, paternité, adoption						
■ Autres indemnités journalières de sécurité sociale						
■ Aides et secours financiers réguliers						
Précisez qui lui verse cette aide (parents, amis, ex-conjoint, associations...)						

(parents, amis, ex-conjoint...)						
■ Autres pensions, rentes, retraites imposables ou non						
■ Indemnités de chômage (avant retenue, saisie)						
■ Indemnités de chômage partiel (avant retenue, saisie)						
■ Allocation de veuvage						
■ Indemnités journalières de maternité, paternité, adoption						
■ Autres indemnités journalières de sécurité sociale						
■ Aides et secours financiers réguliers						
Précisez qui lui verse cette aide (parents, amis, ex-conjoint, associations...)						
■ Autres ressources (location de biens immobiliers, revenus de capitaux placés, etc.)						
Précisez le(s)quel(s) :						
■ Déclarez le montant de l'argent placé (plan d'épargne logement...) ou de son épargne disponible (comptes, livrets bancaires - ex : livret A...)						
■ Propriétaire d'un terrain, d'une maison ou d'un logement qui n'est pas loué, autre que votre résidence principale, (cochez la case)	<input type="checkbox"/>			<input type="checkbox"/>		
Si l'un des enfants ou personnes de moins de 25 ans ne perçoit plus l'une des ressources déclarées ci-dessus, ni aucune ressource qui les remplace précisez le(s)quel(s) et depuis quelle date :						

Déclaration sur l'honneur : Je certifie sur l'honneur que les renseignements fournis dans cette déclaration sont exacts. Je m'engage à signaler tout changement qui les modifierait. Je prends connaissance que cette déclaration peut faire l'objet d'un contrôle du président du conseil général, des organismes chargés du service du Rsa, du Pôle emploi, du service des impôts et de l'Agence des services et des paiements (Asp) ; qu'à la demande de la Caf/MSA je devrai justifier de mon activité (bulletin(s) de salaire...) et de celle de tout enfant ou autre personne vivant au foyer. Je prends connaissance que si je bénéficie du Rsa je peux être tenu, ainsi que mon conjoint, concubin ou partenaire de pacs, de rechercher un emploi, de créer ma propre activité ou d'engager toute action en vue d'une meilleure insertion sociale ou professionnelle.

A _____, le _____
Signature obligatoire du demandeur ou de son représentant

Nom et/ou cachet du service instructeur

1.7. Bibliographie

- Alberola, Elodie, Léopold Gilles, and Florence Tith. *Les Effets Du RSA Peu Perceptibles Par Les Bénéficiaires*. Consommation et modes de vie. Centre de recherche pour l'étude et l'observation des conditions de vie, Avril 2012. <http://www.credoc.fr/pdf/4p/250.pdf>.
- Bourgignon, François. *Comité National D'évaluation Du rSa Rapport Final*. Comité national d'évaluation, 2011. http://www.social-sante.gouv.fr/IMG/pdf/rapport_RSA_15dec2011_vf-2.pdf.
- "Contrats aidés : quel impact sur l'emploi ? - Contrats aidés : quel impact sur l'emploi ? - Dossier d'actualité - Vie-publique.fr." Text, November 12, 2012. <http://www.vie-publique.fr/actualite/dossier/contrats-aides-impact-emploi/contrats-aides-quel-impact-emploi.html>.
- "Couverture maladie universelle complémentaire : bénéficiaires et prestations." Fiche. Accessed June 4, 2014. <http://vosdroits.service-public.fr/particuliers/F10027.xhtml>.
- "Dossier de Presse : Signature Du Protocole National Entre l'ADF, Pôle Emploi et La DGEFP," avril 2014. <http://www.emploi.gouv.fr/files/files/DP-Signature-protocole-adf-poleemploi-dgefp.pdf>.
- "Famille de 2 enfants et plus : allocations familiales." Fiche, n.d. <http://vosdroits.service-public.fr/particuliers/F13213.xhtml#N100CF>.
- Frazier, Hugh, and Eric Marlier. *Évaluation de La Mise En Oeuvre de La Recommandation de La Commission Européenne Relative À L'inclusion Active: Analyse Des Politiques Nationales*. Rapport de synthèse. L'Europe Sociale. Réseau d'experts indépendants en inclusion sociale, Commission européenne, January 2013.
- Gomel, Bernard, Dominique Méda, Florence Jany-Catrice, Dominique Méda, Florence Jany-Catrice, Dominique Méda, Dominique Méda, Dominique Méda, Dominique Méda, and Dominique Méda. "Le RSA: Un Dispositif Inadapté." *La Vie Des Idées* 1 (2014): 276.
- Gomel, Bernard, Dominique Méda, and Évelyne Serverin. "Le Pari Perdu de La Réduction de La Pauvreté Par Le RSA." *Centre d'Etude de l'Emploi*, no. 105 (Juin 2013).
- Gomel, Bernard, and Évelyne Serverin. "Expérimenter Pour Décider? Le RSA En Débat." *Centre d'Etude de l'Emploi*, 2009. http://www.alternatives-economiques.fr/fic_bdd/article_pdf_fichier/1246373615_119-experimenter_decider_rsa_debat.pdf.
- Hirsch, Martin. "*Au Possible Nous Sommes Tenus*": *Rapport de La Commission Familles, Vulnérabilité, Pauvreté*. Ministère des solidarités, de la santé et de la famille, 2005. <http://www.ladocumentationfrancaise.fr/rapports-publics/054000264/index.shtml>.
- Jamme, Daniel. *Pôle Emploi et La Réforme Du Service Public de L'emploi : Bilan et Recommandations*. Les avis du Conseil économique, social et environnemental. Conseil économique, social et environnemental, Juin 2011.
- L'accompagnement Des Bénéficiaires Du Revenu de Solidarité Active (RSA)*. Dares Analyse. Dares, Février 2013. <http://travail-emploi.gouv.fr/IMG/pdf/2013-008.pdf>.
- L'état Du Mal-Logement En France*. Fondation Abbé Pierre pour le logement des défavorisés, 2013. <http://www.fondation-abbe-pierre.fr/sites/default/files/content-files/files/18e-rapport-annuel.pdf>.
- L'Horty, Yannick, and Denis Anne. "Aides Sociales Locales, Revenu de Solidarité Active (RSA) et Gains Du Retour À L'emploi." *Economie et Statistique* 429, no. 1 (2009): 129–57. doi:10.3406/estat.2009.8066.

Labarthe, Julie, and Michèle Lelièvre. *Minima Sociaux et Prestations Sociales*. Direction de la recherche, des études, de l'évaluation et des statistiques, 2013.

http://www.cnle.gouv.fr/IMG/pdf/DREES_minima_sociaux_2013.pdf.

“Le RSA et Le Non-Recours - La Vie Des Idées.” Accessed June 5, 2014. <http://www.laviedesidees.fr/Le-RSA-et-le-non-recours.html>.

Legros, Michel. *De Crises En Crise, L'expérience Française Des Revenus Minima - Etude Des Politiques Nationales*. Peer Review in Social Protection and Social Inclusion and Assesment in Social Inclusion, 2009.

http://www.cnle.gouv.fr/IMG/pdf/Expert_Legros_1_2009_FR_1_.pdf.

Lelièvre, Michèle, Vincent Reduron, and Thierry Van Wassenhove. *Les Allocataires Du RSA Fin Juin 2013*. Etudes et Résultats. DREES-CNAF, January 2014.

“Plan Pluriannuel Contre La Pauvreté et Pour L'inclusion Sociale.” Comité Interministériel de Lutte contre les Exclusions, January 21, 2013. http://travail-emploi.gouv.fr/IMG/pdf/Plan_pluriannuel_contre_la_pauvrete_et_pour_l_inclusion_sociale.pdf.

Rhein, Catherine. “Intégration sociale, intégration spatiale.” *L'Espace géographique* tome 31, no. 3 (September 1, 2002): 193–207.

Autres références à mettre en forme

Sur les minima sociaux et le RSA

Comité national d'évaluation du rSa, Rapport final, décembre 2011.

Commission Familles, Vulnérabilité, Pauvreté, La nouvelle équation sociale : 15 résolutions pour combattre la pauvreté des enfants, Rapport pour le ministre des Solidarités, de la Santé et de la Famille, avril 2005.

Credoc, Les effets du RSA peu perceptibles par les bénéficiaires, Consommation et mode de vie n°250, avril 2012.

Dares Analyse, La situation des bénéficiaires du RSA sur le marché du travail fin 2010, n°014, Mars 2012.

DREES, Minima Sociaux et Prestations sociales, 2013

Gomel, B., D. Méda et E. Serverin, Le pari perdu de la réduction de la pauvreté par le RSA, Connaissance de l'Emploi n°105, juin 2013.

Legros, M., De crise en crise, l'expérience française des revenus minima : Etude des politiques nationales, Rapport pour la Peer Review in Social Protection and Social Inclusion and Assessment in Social Inclusion, avril 2009.

ONPES, Penser l'assistance, Rapport thématique, 2013.

Outin, J-L., Le RSA et la lutte contre la pauvreté, Laviedesidees.fr, 21 mai 2008.

Sirugue, C., Réforme des dispositifs de soutien aux revenus d'activité modestes, Rapport au Premier Ministre, juillet 2013.

Siguret, I., Caractéristiques des bénéficiaires du RSA soumis aux droits et devoirs, in Politiques sociales et familiales, n°113, septembre 2013.

Sur les services sociaux et les politiques d'inclusion sociale

Active Social Inclusion: A Minimalist Policy. A Study of National Policies: France. EU Network of Independent Experts on Social Inclusion. European Union, 2013.

Chérèque, F. et S. Vanackere, Evaluation de la 1ere année de mise en œuvre du plan pluriannuel de lutte contre la pauvreté et pour l'inclusion sociale, IGAS, janvier 2014.

IGF, rapport sur la fiscalité des ménages, avril 2014

<http://www.localtis.info/cs/BlobServer?blobkey=id&blobnocache=true&blobwhere=1250168407532&blobheader=application%2Fpdf&blobcol=urldata&blobtable=MungoBlobs>

Collectif ALERTE, Plan pluriannuel interministériel de lutte contre la pauvreté : Un après..., 19 décembre 2013.

Fondation Abbé Pierre, L'état du mal-logement en France, 18eme rapport annuel, 2013.

Pôle emploi et la réforme du service public de l'emploi : bilan et recommandations. Avis du Conseil économique social et environnemental. Juin 2011. Rapporteur Daniel Jamme.

